

Orka-12


Oogsplits

1



splitsnaald pakken

2



splitsgedeelte = 30 x diameter touw

3



bij 50% van splitsgedeelte verjongen

4



van 50% naar eind 3 x punt zetten om de streng

5



slag draaien 3 x punt zetten om de streng

6



punten doorknippen (streng)

7



verwijderen tape uiteinde

8



strengen op doorgeknipte gedeelte eruit halen
(verjongen)

9



tape eindjes af

10



splitsnaald aan einde bevestigen met tape

11



splitsnaald bevestigen

12



oog grootte markeren

13



bij oog doorhalen (6 streng boven en onder)

14



oog maken

15



2 streng overslaan en weer doorhalen

16



doortrekken

17



doortrekken

18



2 strengen overslaan en splitseind in kern

doorvoeren

19



kern doorsteken


20



splitsnaald naar buiten laten komen met afstand

onderstaande lus

21



deze lus overlaten en nu splitsnaald naar buiten en

nu lus wegtrekken

22



splitsnaald verwijderen

23



tape eraf halen en verjongen van 6 naar 1

24




verjongen

25



verjongen

26



lus vasthouden

27



verjongde gedeelte naar binnen trekken